



# สารสนเทศ

ผลการทดสอบทางการศึกษาระดับชาตินขั้นพื้นฐาน

**O-NET** มัธยมศึกษาปีที่ 3 และ 6  
ปีการศึกษา 2566

**โรงเรียนน้ำพองศึกษา**

สำนักงานเขตพื้นที่การศึกษามัธยมศึกษาขอนแก่น  
สำนักงานคณะกรรมการการศึกษาขั้นพื้นฐาน กระทรวงศึกษาธิการ

## คำนำ

สารสนเทศผลการทดสอบทางการศึกษาขั้นพื้นฐาน (O-NET) ของโรงเรียนน้ำพองศึกษาเล่มนี้ จัดทำขึ้นโดยมีจุดมุ่งหมายที่จะแสดงผลการเปรียบเทียบ วิเคราะห์ข้อมูล รวมทั้งสถิติต่าง ๆ เกี่ยวกับผลการทดสอบทางการศึกษาขั้นพื้นฐาน (O-NET) ประจำปีการศึกษา 2566 ของนักเรียนในระดับชั้นมัธยมศึกษาปีที่ 3 และชั้นมัธยมศึกษาปีที่ 6 ทั้งนี้เพื่อให้โรงเรียนสามารถนำข้อมูลไปใช้ในการวางแผน และกำหนดนโยบายเพื่อรักษาและพัฒนาคุณภาพของผู้เรียนต่อไป

ในการจัดทำเอกสารฉบับนี้ คณะทำงานงานสารสนเทศวิชาการขอขอบพระคุณท่านผู้อำนวยการฝ่ายบริหารและผู้เกี่ยวข้องทุกท่านที่ให้คำแนะนำ ให้ข้อมูลและช่วยเหลือในด้านต่าง ๆ ที่จำเป็นในการจัดทำเอกสารเป็นอย่างดี

งานสารสนเทศวิชาการ  
โรงเรียนน้ำพองศึกษา

## สารบัญ

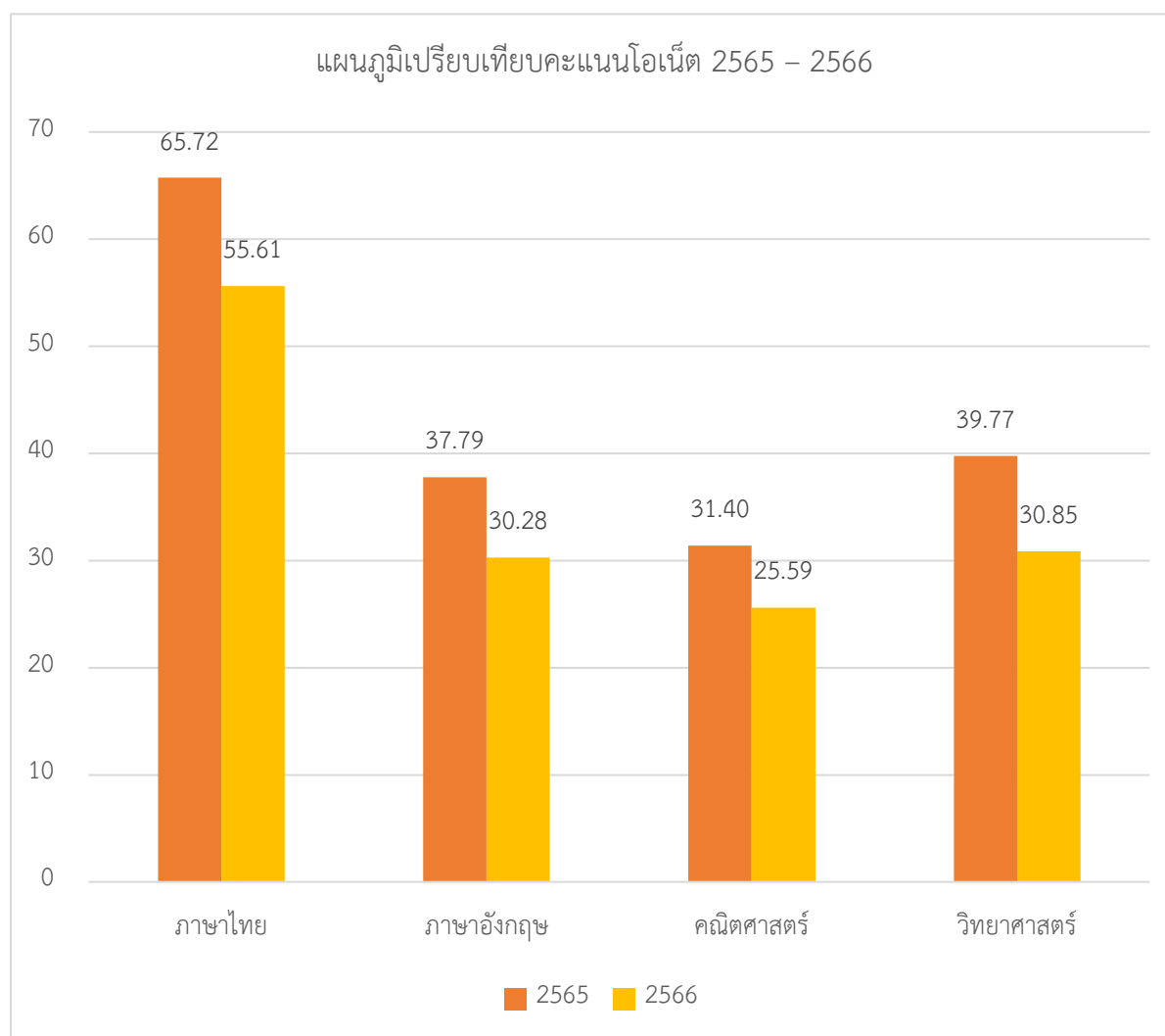
คำนำ	ก
สารบัญ	ข
<b>ชั้นมัธยมศึกษาปีที่ 3</b>	
เปรียบเทียบคะแนนโอเน็ต ปีการศึกษา 2565 – 2566	1
เปรียบเทียบคะแนนโอเน็ต ปีการศึกษา 2566 กับคะแนนเฉลี่ยระดับประเทศ	2
สรุปผลการทดสอบทางการศึกษาขั้นพื้นฐาน (O-NET) ปีการศึกษา 2566	3
เปรียบเทียบคะแนนโอเน็ต 3 ปีย้อนหลัง (ปีการศึกษา 2564 – 2566)	4
วิเคราะห์ผลการทดสอบโอเน็ต กลุ่มสาระการเรียนรู้ภาษาไทย	5
วิเคราะห์ผลการทดสอบโอเน็ต กลุ่มสาระการเรียนรู้ภาษาต่างประเทศ	6
วิเคราะห์ผลการทดสอบโอเน็ต กลุ่มสาระการเรียนรู้คณิตศาสตร์	7
วิเคราะห์ผลการทดสอบโอเน็ต กลุ่มสาระการเรียนรู้วิทยาศาสตร์	8
นักเรียนที่ได้คะแนนสูงสุดของแต่ละวิชา	9
นักเรียนที่ได้คะแนนสูงสุด 3 อันดับแรกของแต่ละวิชา	10
 <b>ชั้นมัธยมศึกษาปีที่ 6</b>	
เปรียบเทียบคะแนนโอเน็ต ปีการศึกษา 2565 – 2566	11
เปรียบเทียบคะแนนโอเน็ต ปีการศึกษา 2566 กับคะแนนเฉลี่ยระดับประเทศ	12
สรุปผลการทดสอบทางการศึกษาขั้นพื้นฐาน (O-NET) ปีการศึกษา 2566	13
เปรียบเทียบคะแนนโอเน็ต 3 ปีย้อนหลัง (ปีการศึกษา 2564 – 2566)	14
วิเคราะห์ผลการทดสอบโอเน็ต กลุ่มสาระการเรียนรู้ภาษาไทย	15
วิเคราะห์ผลการทดสอบโอเน็ต กลุ่มสาระการเรียนรู้สังคมศึกษา ศาสนา และวัฒนธรรม	16
วิเคราะห์ผลการทดสอบโอเน็ต กลุ่มสาระการเรียนรู้ภาษาต่างประเทศ	17
วิเคราะห์ผลการทดสอบโอเน็ต กลุ่มสาระการเรียนรู้คณิตศาสตร์	18
วิเคราะห์ผลการทดสอบโอเน็ต กลุ่มสาระการเรียนรู้วิทยาศาสตร์	19
นักเรียนที่ได้คะแนนสูงสุดของแต่ละวิชา	20
นักเรียนที่ได้คะแนนสูงสุด 3 อันดับแรกของแต่ละวิชา	21

## เปรียบเทียบคะแนนโอเน็ต 2565 – 2566

ชั้นมัธยมศึกษาปีที่ 3

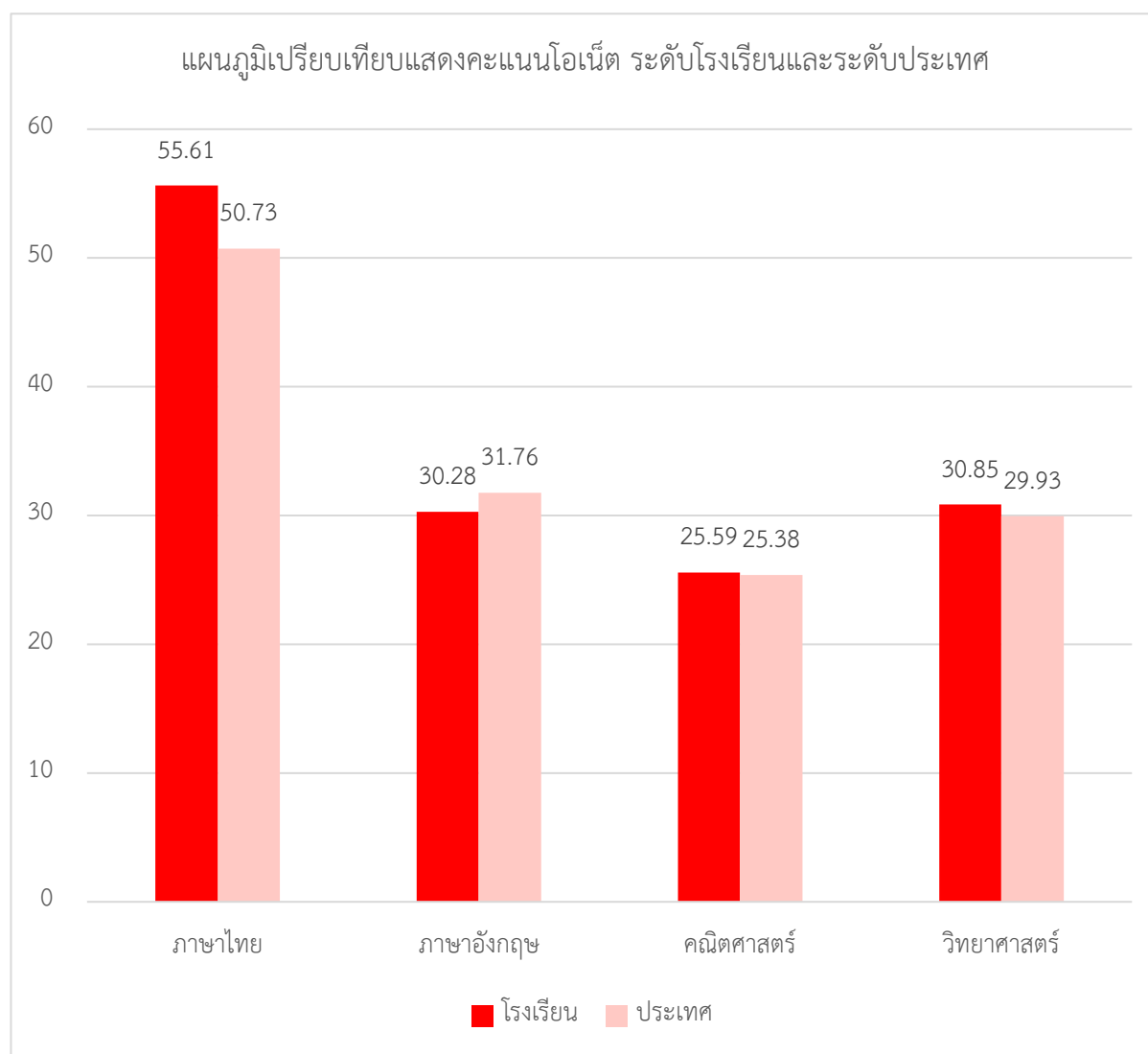
โรงเรียนน้ำพองศึกษา

กลุ่มสาระ/ปีการศึกษา	2565	2566	ผลลัพธ์	แปลผล O-NET 2566
ภาษาไทย	65.72	55.61	-10.11	ลดลง
ภาษาอังกฤษ	37.79	30.28	-7.51	ลดลง
คณิตศาสตร์	31.40	25.59	-5.81	ลดลง
วิทยาศาสตร์	39.77	30.85	-8.92	ลดลง



เปรียบเทียบคะแนนโอเน็ต ปีการศึกษา 2566 กับคะแนนเฉลี่ยระดับประเทศ  
 ชั้นมัธยมศึกษาปีที่ 3  
 โรงเรียนน้ำพองศึกษา

กลุ่มสาระ/ระดับ	โรงเรียน	ประเทศ	ผลลัพธ์	แปลผล
ภาษาไทย	55.61	50.73	+4.88	สูงกว่าระดับประเทศ
ภาษาอังกฤษ	30.28	31.76	-1.48	ต่ำกว่าระดับประเทศ
คณิตศาสตร์	25.59	25.38	+0.21	สูงกว่าระดับประเทศ
วิทยาศาสตร์	30.85	29.93	+0.92	สูงกว่าระดับประเทศ



สรุปผลการทดสอบทางการศึกษาขั้นพื้นฐาน (O-NET) ปีการศึกษา 2566  
 ชั้นมัธยมศึกษาปีที่ 3  
 โรงเรียนน้ำพองศึกษา

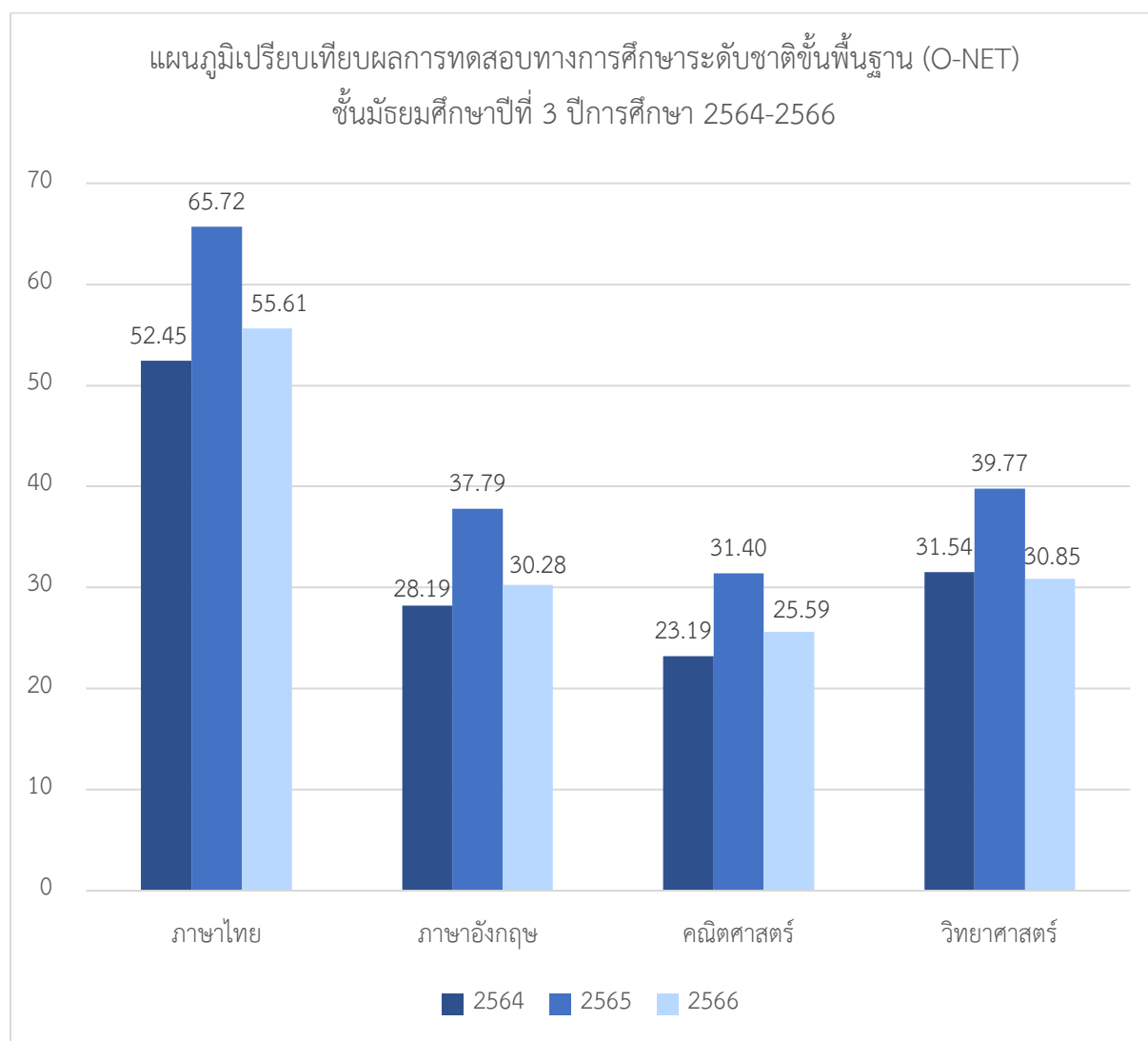
กลุ่มสาระ	สรุปผล
1. ภาษาไทย	ลดลงจากปีการศึกษา 2565 และคะแนนสูงกว่าคะแนนเฉลี่ยระดับประเทศ
2. ภาษาอังกฤษ	ลดลงจากปีการศึกษา 2565 และคะแนนต่ำกว่าคะแนนเฉลี่ยระดับประเทศ
3. คณิตศาสตร์	ลดลงจากปีการศึกษา 2565 และคะแนนสูงกว่าคะแนนเฉลี่ยระดับประเทศ
4. วิทยาศาสตร์	ลดลงจากปีการศึกษา 2565 และคะแนนสูงกว่าคะแนนเฉลี่ยระดับประเทศ

เปรียบเทียบคะแนนโอเน็ต 3 ปีย้อนหลัง (ปีการศึกษา 2564 – 2566)

ชั้นมัธยมศึกษาปีที่ 3

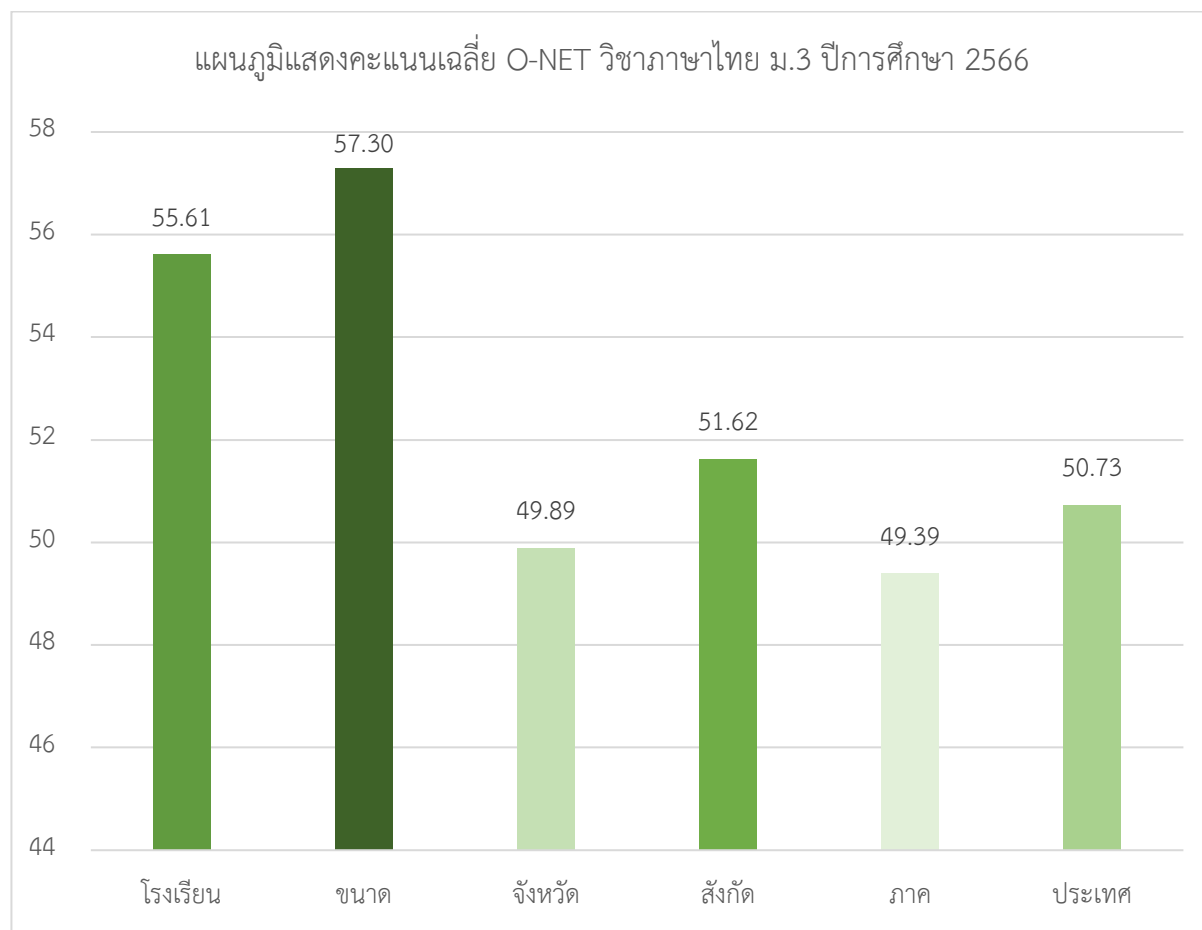
โรงเรียนน้ำพองศึกษา

กลุ่มสาระ/ปีการศึกษา	2564	2565	2566	ค่าเฉลี่ย 3 ปี
ภาษาไทย	52.45	65.72	55.61	57.93
ภาษาอังกฤษ	28.19	37.79	30.28	32.09
คณิตศาสตร์	23.19	31.40	25.59	26.73
วิทยาศาสตร์	31.54	39.77	30.85	34.05



คะแนนเฉลี่ย O-NET กลุ่มสาระการเรียนรู้ภาษาไทย  
 ชั้นมัธยมศึกษาปีที่ 3  
 ปีการศึกษา 2566

ระดับ	คะแนนเฉลี่ย	เปรียบเทียบ
โรงเรียน	55.61	-
ขนาด	57.30	ระดับโรงเรียนต่ำกว่า
จังหวัด	49.89	ระดับโรงเรียนสูงกว่า
สังกัด	51.62	ระดับโรงเรียนสูงกว่า
ภาค	49.39	ระดับโรงเรียนสูงกว่า
ประเทศ	50.73	ระดับโรงเรียนสูงกว่า

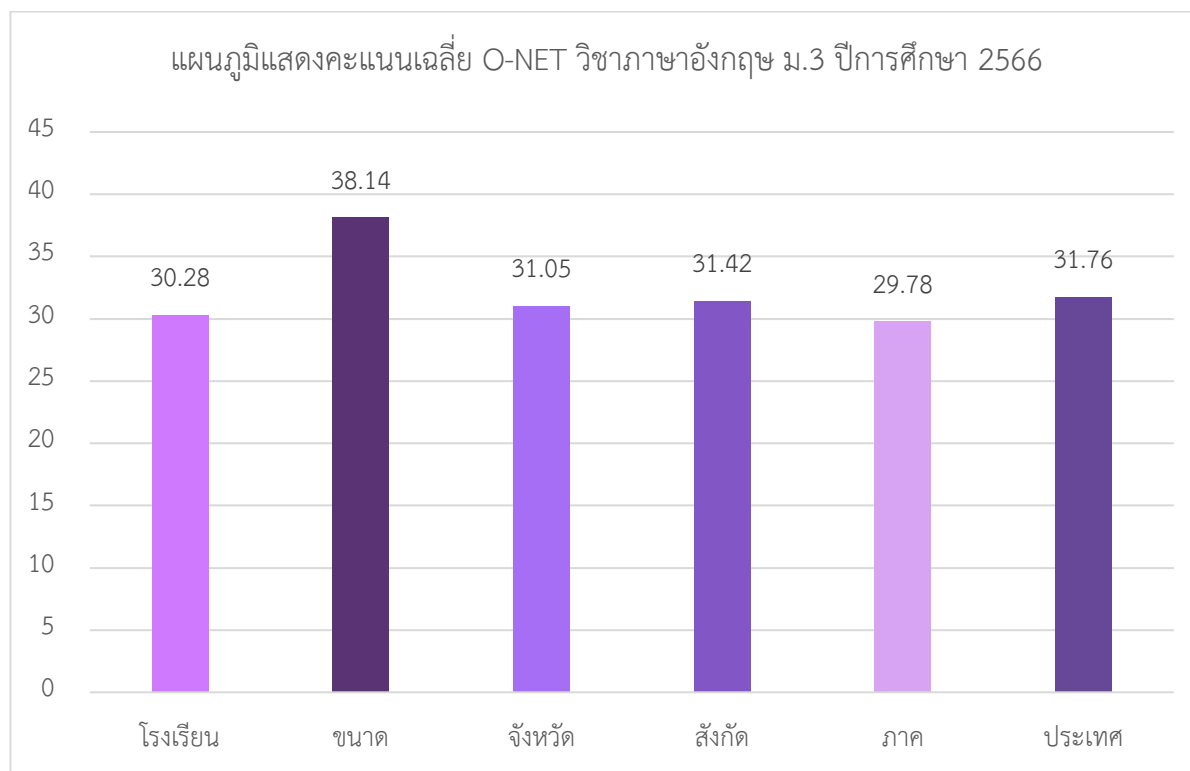


อ้างอิง : รายงานผลการทดสอบทางการศึกษาระดับชาติด้านพื้นฐาน (O-NET) ม.3 ปีการศึกษา 2566



**คะแนนเฉลี่ย O-NET กลุ่มสาระการเรียนรู้ภาษาต่างประเทศ**  
**ชั้นมัธยมศึกษาปีที่ 3**  
**ปีการศึกษา 2566**

ระดับ	คะแนนเฉลี่ย	เปรียบเทียบ
โรงเรียน	30.28	-
ขนาด	38.14	ระดับโรงเรียนต่ำกว่า
จังหวัด	31.05	ระดับโรงเรียนต่ำกว่า
สังกัด	31.42	ระดับโรงเรียนต่ำกว่า
ภาค	29.78	ระดับโรงเรียนสูงกว่า
ประเทศ	31.76	ระดับโรงเรียนต่ำกว่า



อ้างอิง : รายงานผลการทดสอบทางการศึกษาระดับชาติด้านพื้นฐาน (O-NET) ม.3 ปีการศึกษา 2566

หมายเหตุ : มาตรฐานการเรียนรู้ที่โรงเรียนควรเร่งพัฒนาเนื่องจากคะแนนเฉลี่ยของโรงเรียนต่ำกว่าคะแนน

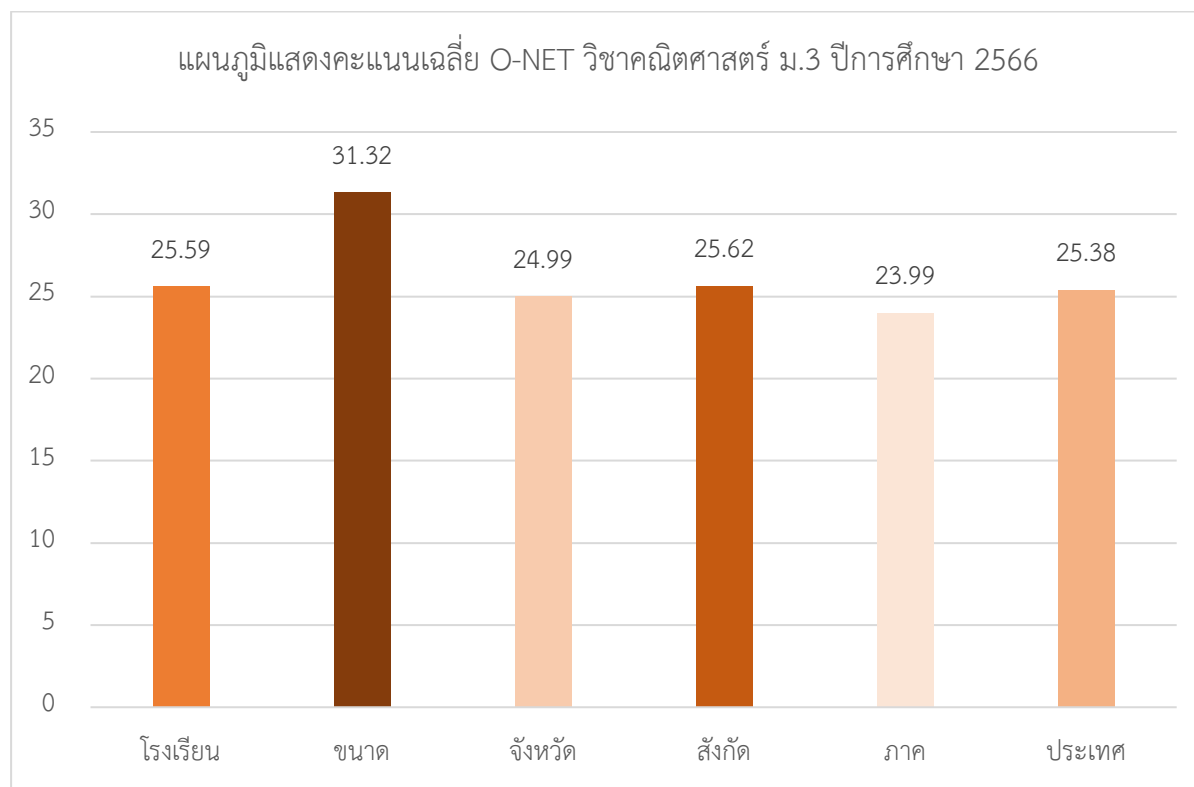
เฉลี่ยระดับประเทศ ได้แก่ มาตรฐาน ต 1.1

มาตรฐาน ต 1.2

มาตรฐาน ต 2.2

**คะแนนเฉลี่ย O-NET กลุ่มสาระการเรียนรู้คณิตศาสตร์**  
**ชั้นมัธยมศึกษาปีที่ 3**  
**ปีการศึกษา 2566**

ระดับ	คะแนนเฉลี่ย	เปรียบเทียบ
โรงเรียน	25.59	-
ขนาด	31.32	ระดับโรงเรียนต่ำกว่า
จังหวัด	24.99	ระดับโรงเรียนสูงกว่า
สังกัด	25.62	ระดับโรงเรียนต่ำกว่า
ภาค	23.99	ระดับโรงเรียนสูงกว่า
ประเทศ	25.38	ระดับโรงเรียนสูงกว่า



อ้างอิง : รายงานผลการทดสอบทางการศึกษาระดับชาติด้านพื้นฐาน (O-NET) ม.3 ปีการศึกษา 2566

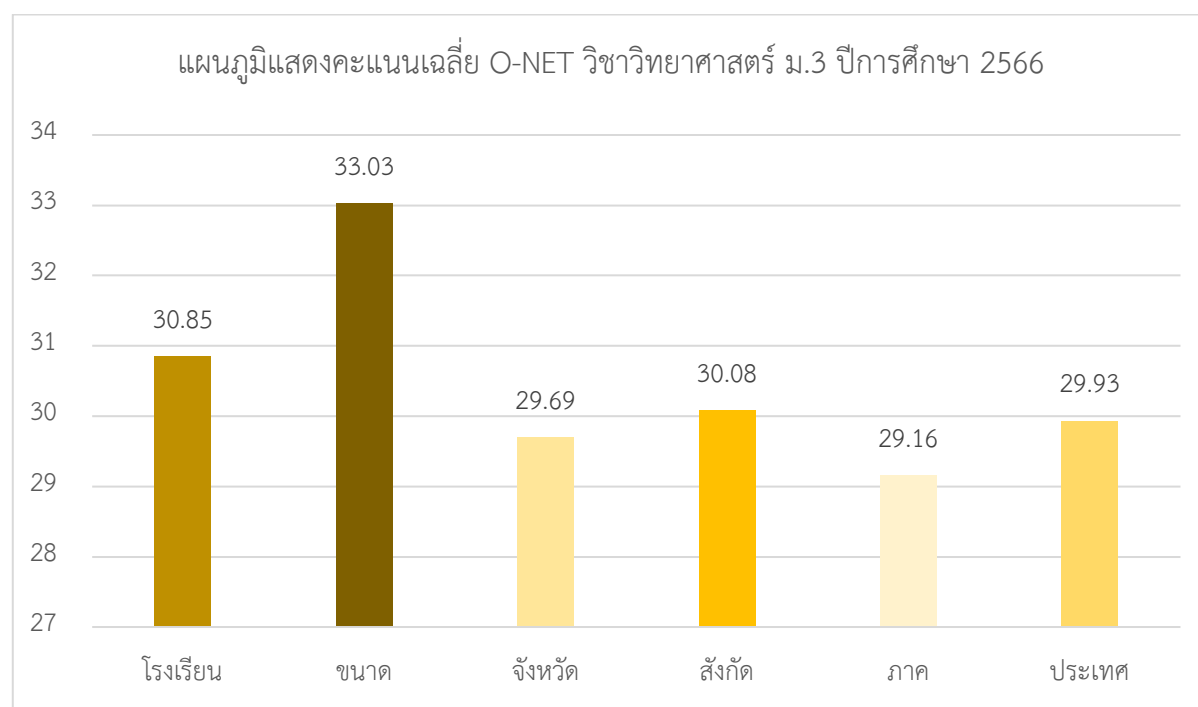
หมายเหตุ : มาตรฐานการเรียนรู้ที่โรงเรียนควรเร่งพัฒนาเนื่องจากคะแนนเฉลี่ยของโรงเรียนต่ำกว่าคะแนนเฉลี่ยระดับประเทศ ได้แก่ มาตรฐาน ค 2.1

มาตรฐาน ค 3.1

มาตรฐาน ค 2.2

**คะแนนเฉลี่ย O-NET กลุ่มสาระการเรียนรู้วิทยาศาสตร์**  
**ชั้นมัธยมศึกษาปีที่ 3**  
**ปีการศึกษา 2566**

ระดับ	คะแนนเฉลี่ย	เปรียบเทียบ
โรงเรียน	30.85	-
ขนาด	33.03	ระดับโรงเรียนต่ำกว่า
จังหวัด	29.69	ระดับโรงเรียนสูงกว่า
สังกัด	30.08	ระดับโรงเรียนสูงกว่า
ภาค	29.16	ระดับโรงเรียนสูงกว่า
ประเทศ	29.93	ระดับโรงเรียนสูงกว่า



อ้างอิง : รายงานผลการทดสอบทางการศึกษาระดับชาติขั้นพื้นฐาน (O-NET) ม.3 ปีการศึกษา 2566

หมายเหตุ : มาตรฐานการเรียนรู้ที่โรงเรียนควรเร่งพัฒนาเนื่องจากคะแนนเฉลี่ยของโรงเรียนต่ำกว่าคะแนน

เฉลี่ยระดับประเทศ ได้แก่ มาตรฐาน ว 1.1

มาตรฐาน ว 2.3

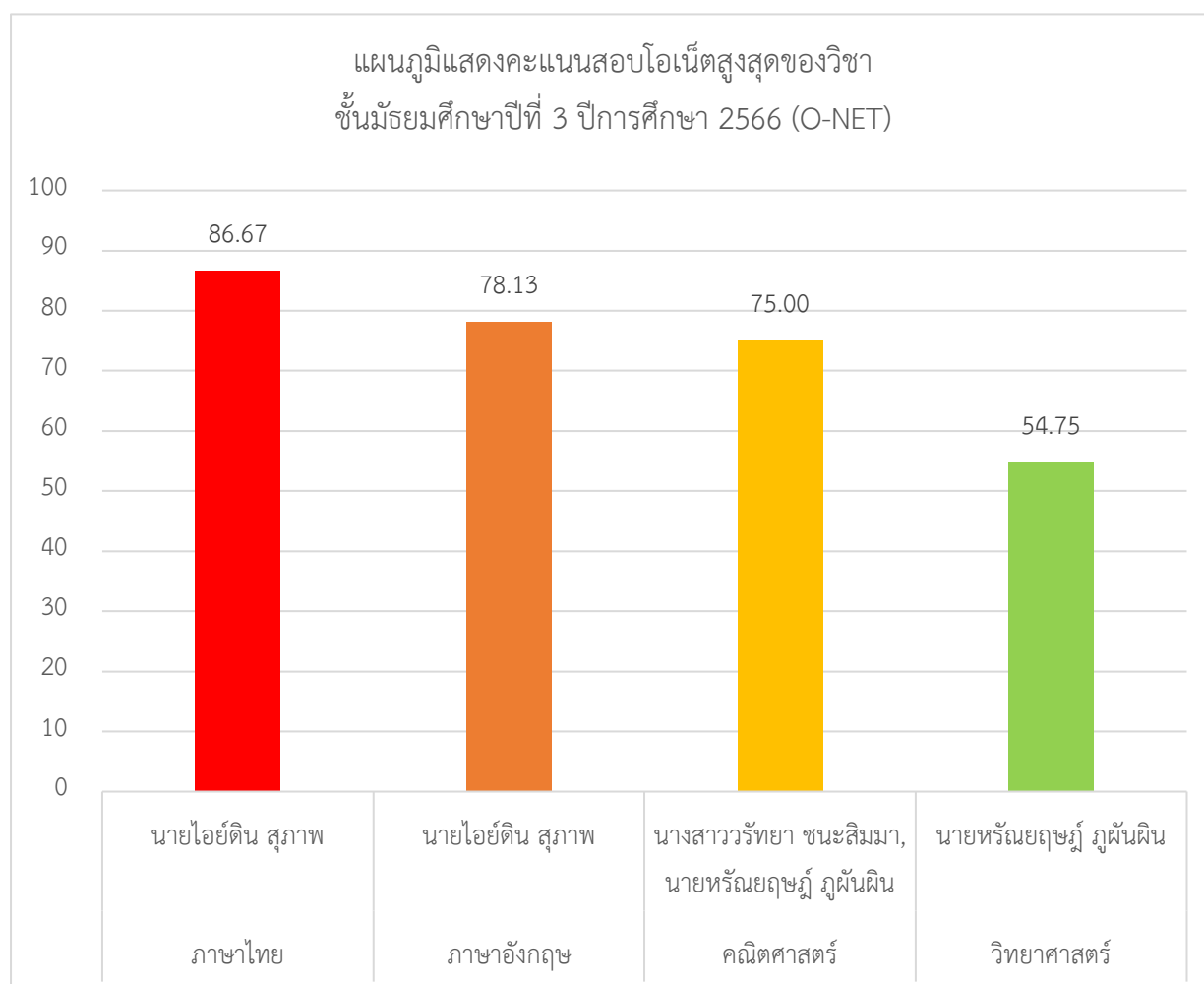
มาตรฐาน ว 4.1

มาตรฐาน ว 2.1

มาตรฐาน ว 1.3

นักเรียนที่ได้คะแนนสูงสุด ระดับชั้นมัธยมศึกษาปีที่ 3  
การทดสอบทางการศึกษาระดับชาติด้านพื้นฐาน (O-NET) ปีการศึกษา 2566

ที่	กลุ่มสาระ	ชื่อ - สกุล	ชั้น	คะแนน	หมายเหตุ
1	ภาษาไทย	นายไอย์ดิน สุภาพ	ม.3/1	86.67	
2	ภาษาอังกฤษ	นายไอย์ดิน สุภาพ	ม.3/1	78.13	
3	คณิตศาสตร์	นางสาววรัทยา ชนะสิมมา	ม.3/1	75.00	
		นายหรัณยฤษฎ์ ภูผันผิน	ม.3/1	75.00	
4	วิทยาศาสตร์	นายหรัณยฤษฎ์ ภูผันผิน	ม.3/1	54.75	



อ้างอิง : รายงานผลการทดสอบทางการศึกษาระดับชาติด้านพื้นฐาน (O-NET) ม.3 ปีการศึกษา 2566

นักเรียนที่ได้คะแนนสูงสุด 3 อันดับแรกแต่ละวิชา  
ระดับชั้นมัธยมศึกษาปีที่ 3 การทดสอบทางการศึกษาระดับชาตินี้พื้นฐาน (O-NET) ปีการศึกษา 2566

ที่	กลุ่มสาระ	ชื่อ - สกุล	ชั้น	คะแนน	อันดับ
1	ภาษาไทย	นายไอย์ดิน สุภาพ	ม.3/1	86.67	1
		นางสาวเพียงฟ้า ทองเชื้อ	ม.3/1	83.16	2
		นางสาวนันท์นภัส มิณะสิงห์	ม.3/1	81.80	3
2	ภาษาอังกฤษ	นายไอย์ดิน สุภาพ	ม.3/2	78.13	1
		นายก้องภพ สีคุณน้ำเที่ยง	ม.3/2	75.00	2
		นางสาวบุญญาภา ลับภู	ม.3/1	59.38	3
		นายภูติศ สีชมพู	ม.3/2	59.38	3
3	คณิตศาสตร์	นายหรรณยฤทธิ์ ภูผันผิน	ม.3/1	75.00	1
		นางสาววรัทยา ชนะสิมมา	ม.3/1	75.00	1
		นายไอย์ดิน สุภาพ	ม.3/1	71.50	2
		นายอภิศักดิ์ รูปสูง	ม.3/1	67.75	3
		นายหรรณยฤทธิ์ ภูผันผิน	ม.3/1	54.75	1
4	วิทยาศาสตร์	นายไอย์ดิน สุภาพ	ม.3/2	54.00	2
		นายจิรพัฒน์ แก้ววิสัย	ม.3/1	54.00	2
		นางสาวภัทรวดี ศรีพลราช	ม.3/5	53.50	3
		คะแนนรวมสูงสุด (4 วิชา)	นายไอย์ดิน สุภาพ	ม.3/1	290.30

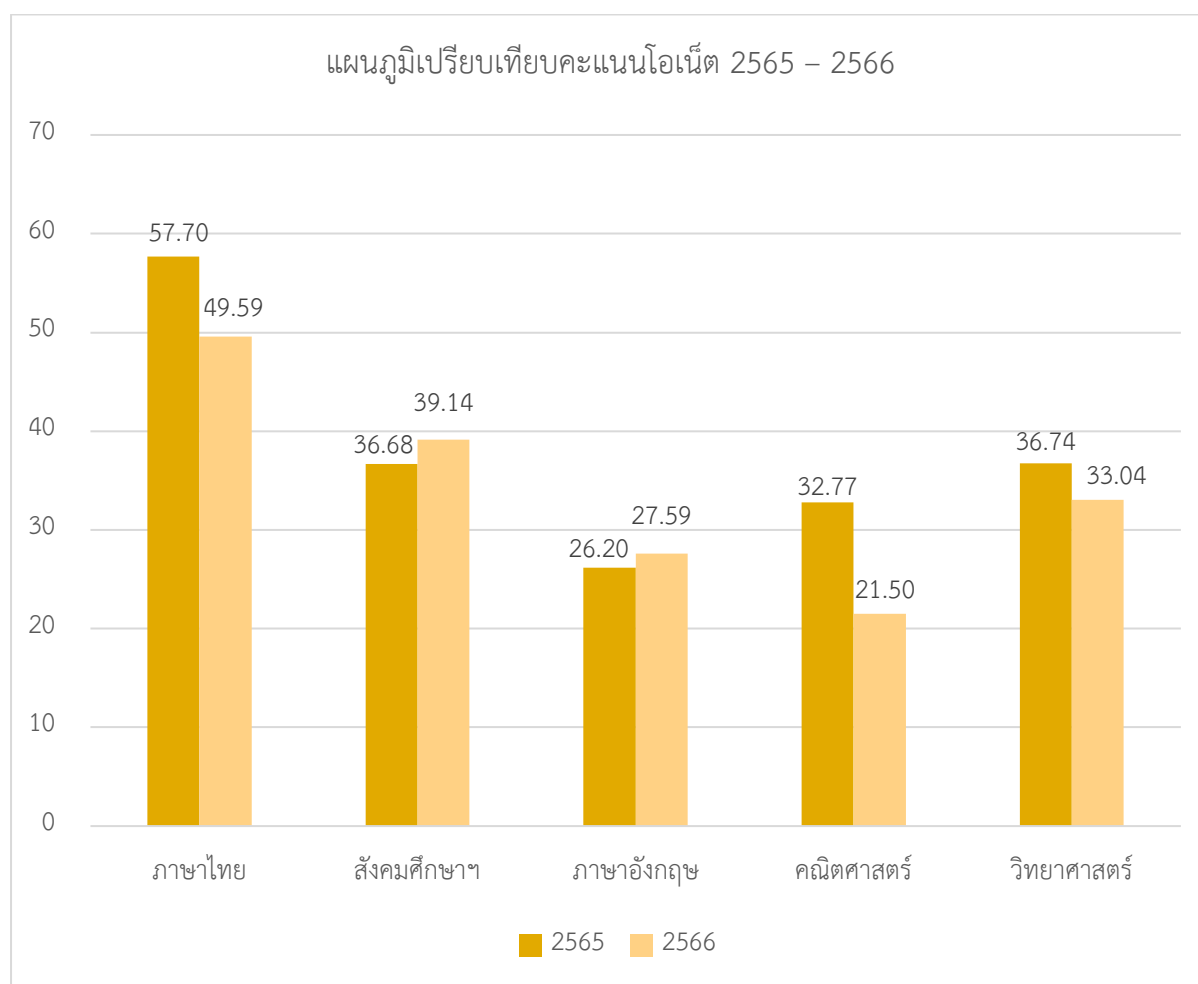
อ้างอิง : รายงานผลการทดสอบทางการศึกษาระดับชาตินี้พื้นฐาน (O-NET) ม.3 ปีการศึกษา 2566

## เปรียบเทียบคะแนนโอเน็ต 2565 – 2566

ชั้นมัธยมศึกษาปีที่ 6

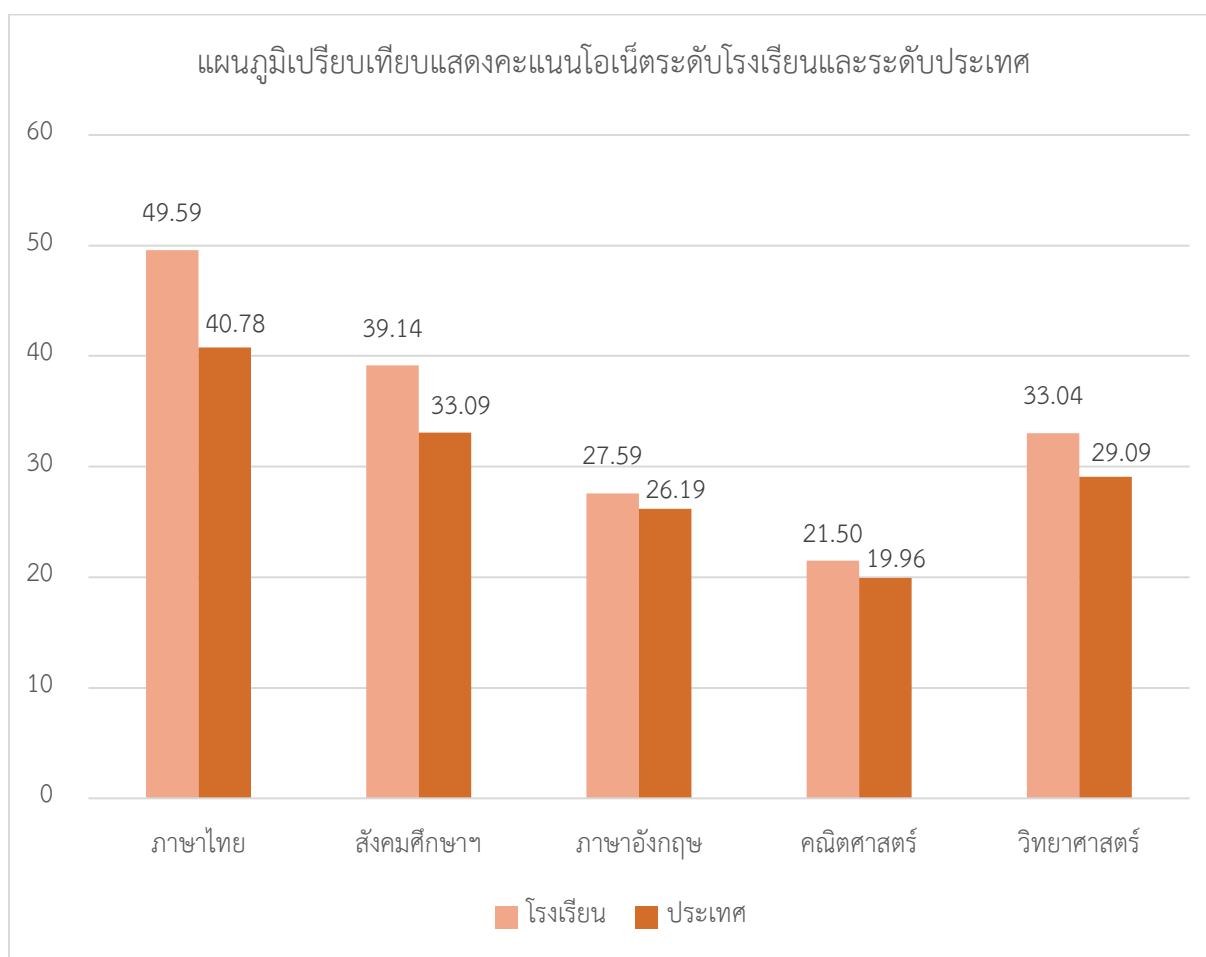
โรงเรียนน้ำพองศึกษา

กลุ่มสาระ/ปีการศึกษา	2565	2566	ผลลัพธ์	แปลผล O-NET 2566
ภาษาไทย	57.70	49.59	-8.11	ลดลง
สังคมศึกษา	36.68	39.14	+2.46	เพิ่มขึ้น
ภาษาอังกฤษ	26.20	27.59	+1.39	เพิ่มขึ้น
คณิตศาสตร์	32.77	21.50	-11.27	ลดลง
วิทยาศาสตร์	36.74	33.04	-3.70	ลดลง



เปรียบเทียบคะแนนโอเน็ต ปีการศึกษา 2566 กับคะแนนเฉลี่ยระดับประเทศ  
 ชั้นมัธยมศึกษาปีที่ 6  
 โรงเรียนน้ำพองศึกษา

กลุ่มสาระ/ระดับ	โรงเรียน	ประเทศ	ผลลัพธ์	แปลผล
ภาษาไทย	49.59	40.78	+8.81	สูงกว่าระดับประเทศ
สังคมศึกษา	39.14	33.09	+6.05	สูงกว่าระดับประเทศ
ภาษาอังกฤษ	27.59	26.19	+1.40	สูงกว่าระดับประเทศ
คณิตศาสตร์	21.50	19.96	+1.54	สูงกว่าระดับประเทศ
วิทยาศาสตร์	33.04	29.09	+3.95	สูงกว่าระดับประเทศ



สรุปผลการทดสอบทางการศึกษาขั้นพื้นฐาน (O-NET) ปีการศึกษา 2566  
 ชั้นมัธยมศึกษาปีที่ 6  
 โรงเรียนน้ำพองศึกษา

กลุ่มสาระ	สรุปผล
1. ภาษาไทย	ลดลงจากปีการศึกษา 2565 และคะแนนสูงกว่าคะแนนเฉลี่ยระดับประเทศ
2. สังคมศึกษาฯ	เพิ่มขึ้นจากปีการศึกษา 2565 และคะแนนสูงกว่าคะแนนเฉลี่ยระดับประเทศ
3. ภาษาอังกฤษ	เพิ่มขึ้นจากปีการศึกษา 2565 และคะแนนสูงกว่าคะแนนเฉลี่ยระดับประเทศ
4. คณิตศาสตร์	ลดลงจากปีการศึกษา 2565 และคะแนนสูงกว่าคะแนนเฉลี่ยระดับประเทศ
5. วิทยาศาสตร์	ลดลงจากปีการศึกษา 2565 และคะแนนสูงกว่าคะแนนเฉลี่ยระดับประเทศ

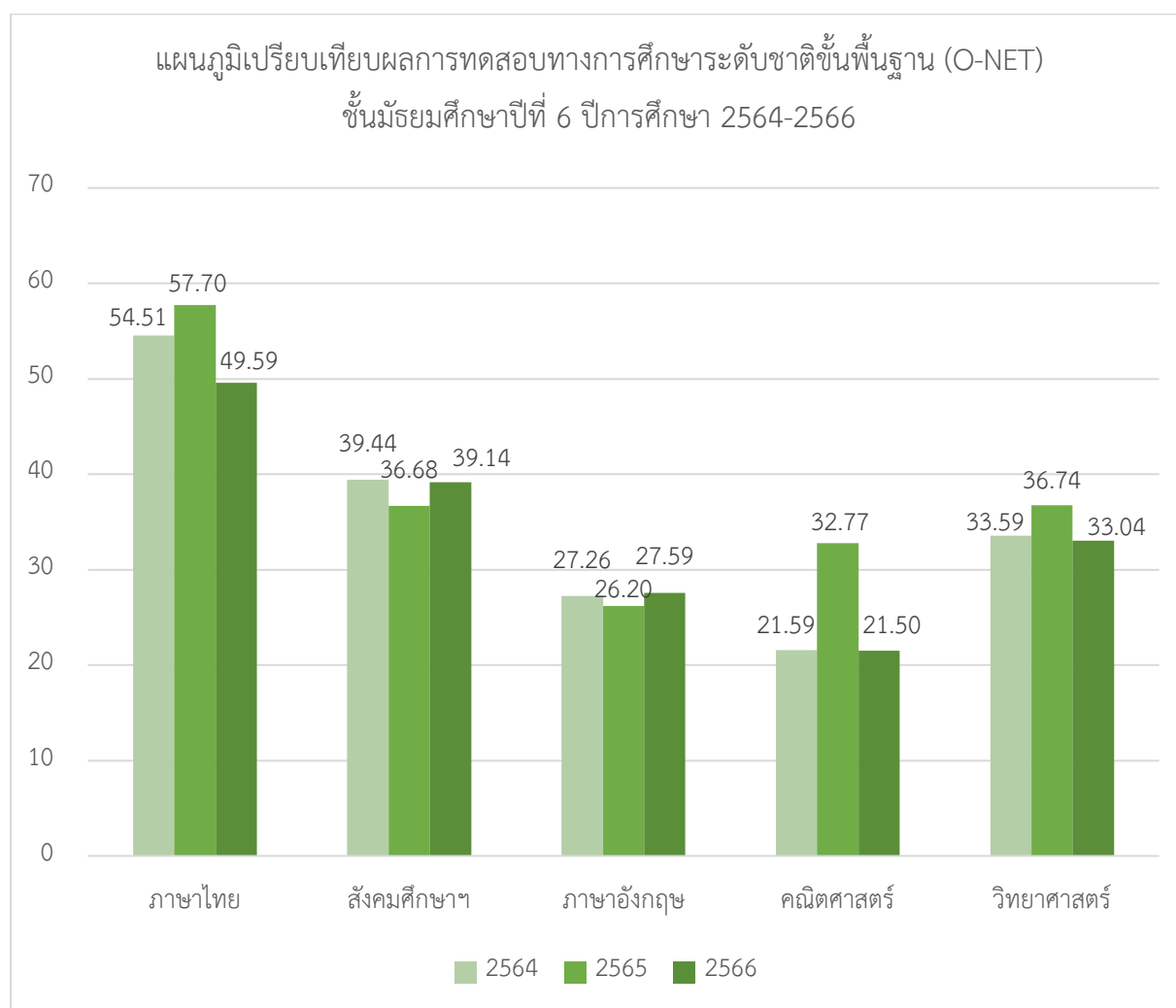


เปรียบเทียบคะแนนโอเน็ต 3 ปีย้อนหลัง (ปีการศึกษา 2564 – 2566)

ชั้นมัธยมศึกษาปีที่ 6

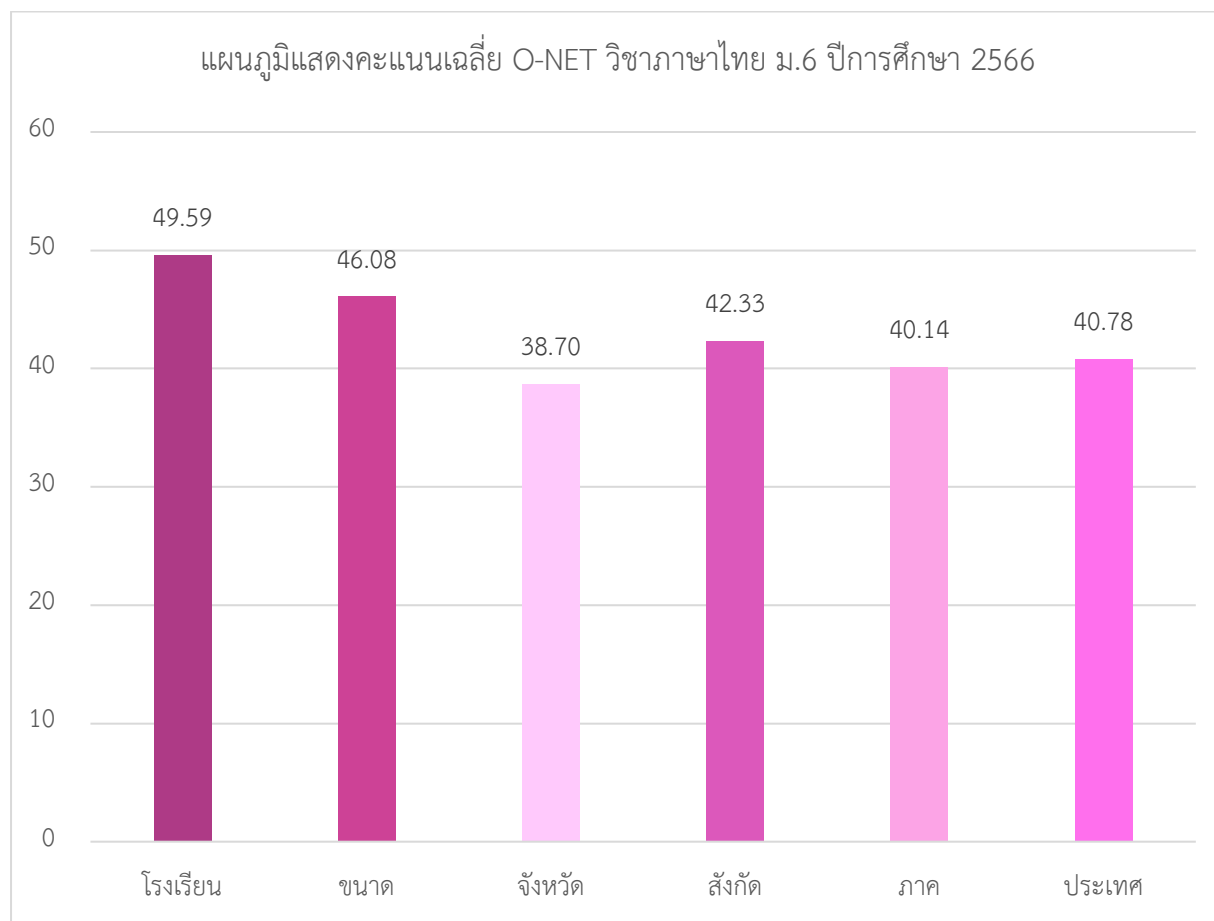
โรงเรียนน้ำพองศึกษา

กลุ่มสาระ/ปีการศึกษา	2564	2565	2566	ค่าเฉลี่ย 3 ปี
ภาษาไทย	54.51	57.70	49.59	53.93
สังคมศึกษาฯ	39.44	36.68	39.14	38.42
ภาษาอังกฤษ	27.26	26.20	27.59	27.02
คณิตศาสตร์	21.59	32.77	21.50	25.29
วิทยาศาสตร์	33.59	36.74	33.04	34.46



**คะแนนเฉลี่ย O-NET กลุ่มสาระการเรียนรู้ภาษาไทย**  
**ชั้นมัธยมศึกษาปีที่ 6**  
**ปีการศึกษา 2566**

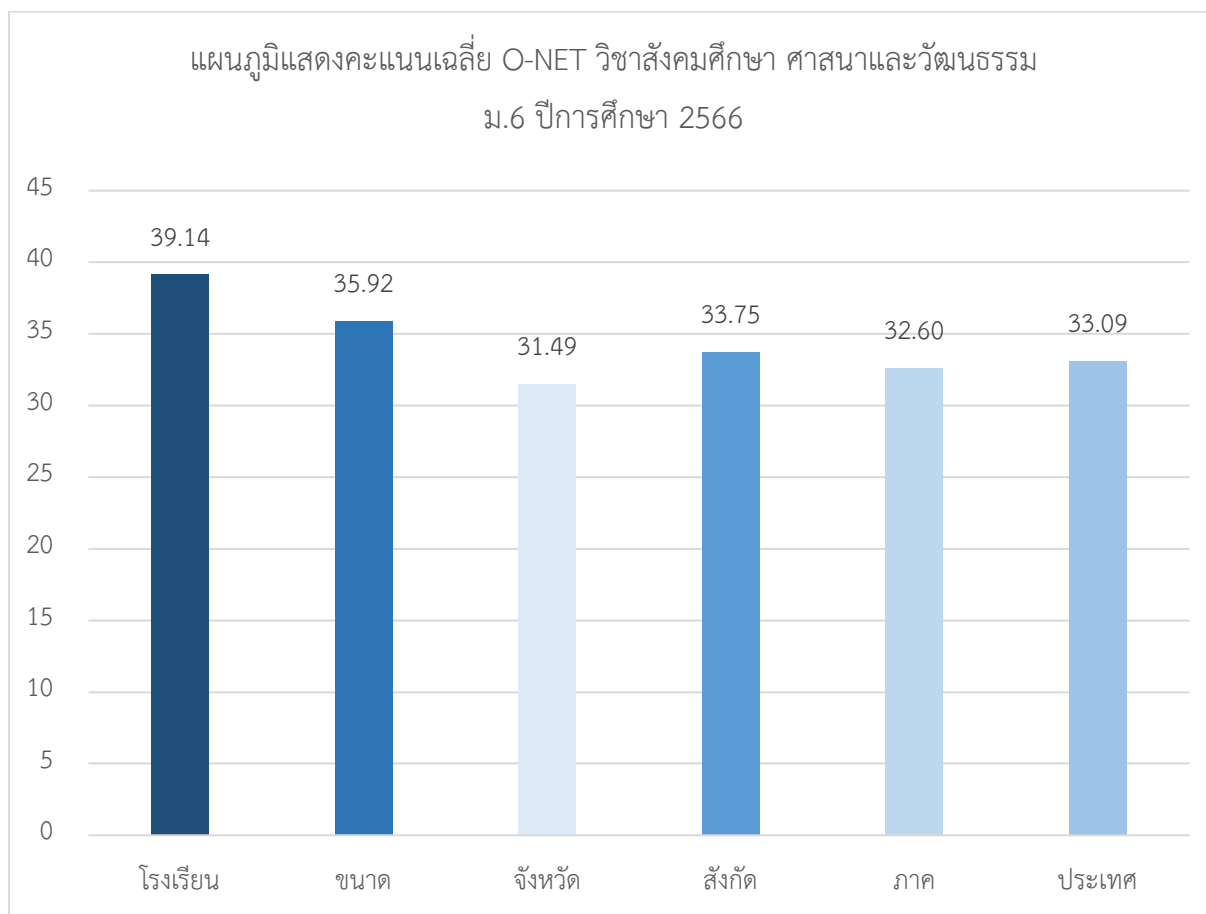
ระดับ	คะแนนเฉลี่ย	เปรียบเทียบ
โรงเรียน	49.59	-
ขนาด	46.08	ระดับโรงเรียนสูงกว่า
จังหวัด	38.70	ระดับโรงเรียนสูงกว่า
สังกัด	42.33	ระดับโรงเรียนสูงกว่า
ภาค	40.14	ระดับโรงเรียนสูงกว่า
ประเทศ	40.78	ระดับโรงเรียนสูงกว่า



อ้างอิง : รายงานผลการทดสอบทางการศึกษาระดับชาติด้านพื้นฐาน (O-NET) ม.6 ปีการศึกษา 2566

คะแนนเฉลี่ย O-NET กลุ่มสาระการเรียนรู้สังคมศึกษา ศาสนาและวัฒนธรรม  
 ชั้นมัธยมศึกษาปีที่ 6  
 ปีการศึกษา 2566

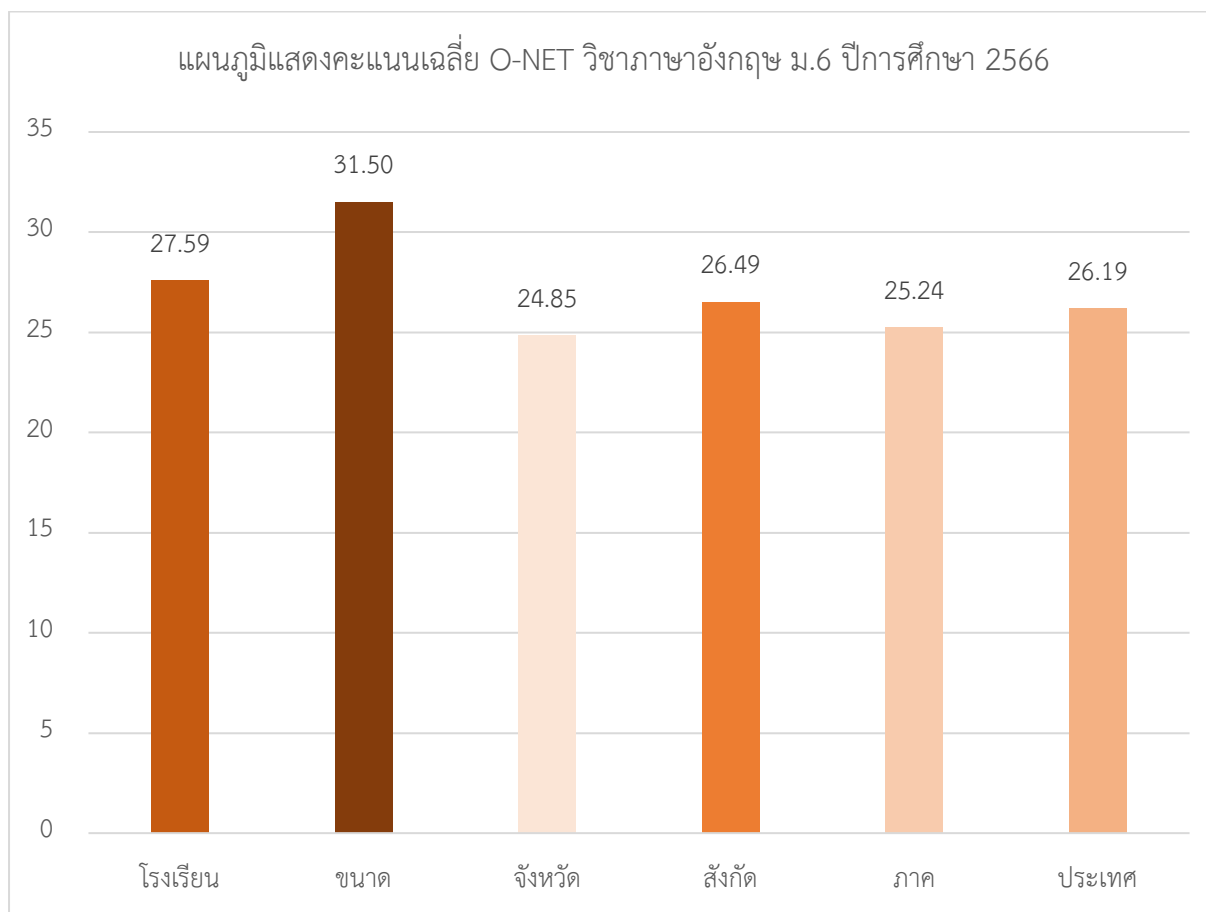
ระดับ	คะแนนเฉลี่ย	เปรียบเทียบ
โรงเรียน	39.14	-
ขนาด	35.92	ระดับโรงเรียนสูงกว่า
จังหวัด	31.49	ระดับโรงเรียนสูงกว่า
สังกัด	33.75	ระดับโรงเรียนสูงกว่า
ภาค	32.60	ระดับโรงเรียนสูงกว่า
ประเทศ	33.09	ระดับโรงเรียนสูงกว่า



อ้างอิง : รายงานผลการทดสอบทางการศึกษาระดับชาติขั้นพื้นฐาน (O-NET) ม.6 ปีการศึกษา 2566

**คะแนนเฉลี่ย O-NET กลุ่มสาระการเรียนรู้ภาษาต่างประเทศ**  
**ชั้นมัธยมศึกษาปีที่ 6**  
**ปีการศึกษา 2566**

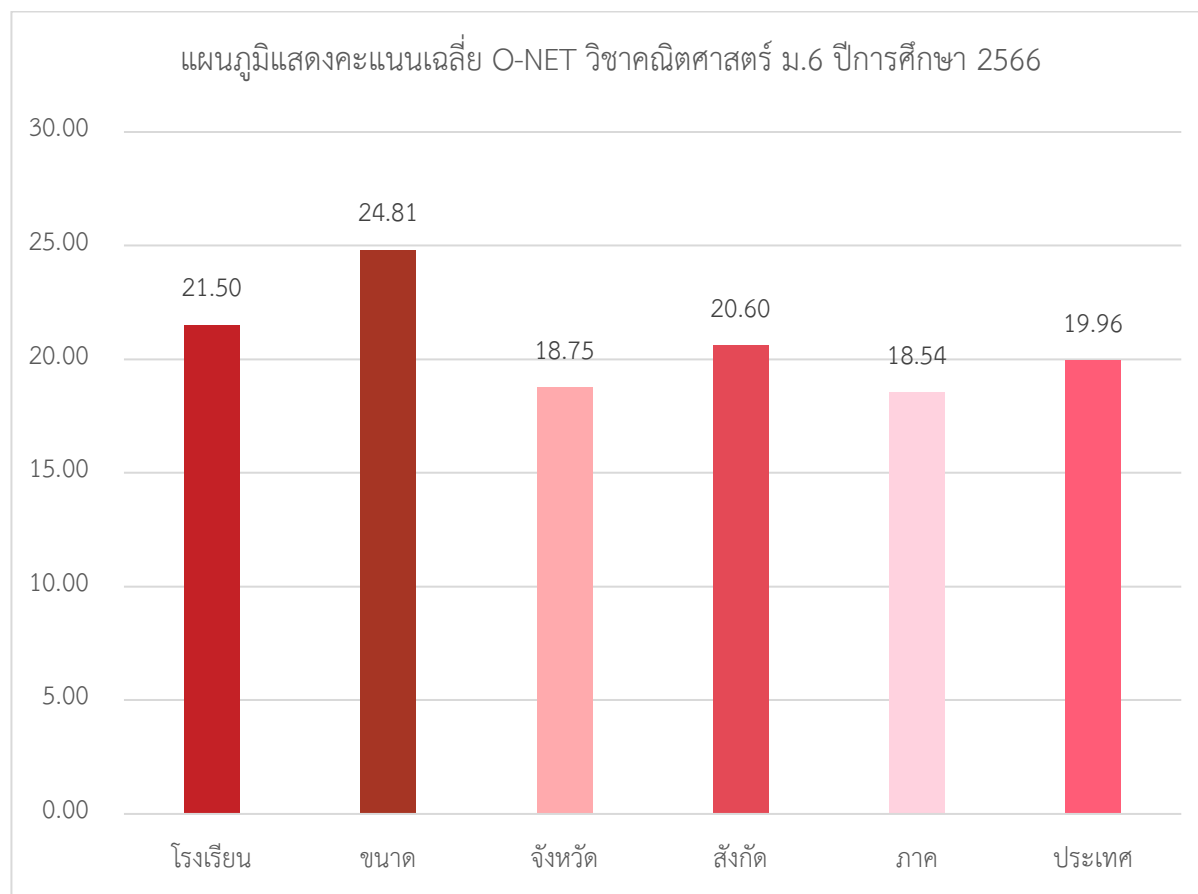
ระดับ	คะแนนเฉลี่ย	เปรียบเทียบ
โรงเรียน	27.59	-
ขนาด	31.50	ระดับโรงเรียนต่ำกว่า
จังหวัด	24.85	ระดับโรงเรียนสูงกว่า
สังกัด	26.49	ระดับโรงเรียนสูงกว่า
ภาค	25.24	ระดับโรงเรียนสูงกว่า
ประเทศ	26.19	ระดับโรงเรียนสูงกว่า



อ้างอิง : รายงานผลการทดสอบทางการศึกษาระดับชาติขั้นพื้นฐาน (O-NET) ม.6 ปีการศึกษา 2566

**คะแนนเฉลี่ย O-NET กลุ่มสาระการเรียนรู้คณิตศาสตร์**  
**ชั้นมัธยมศึกษาปีที่ 6**  
**ปีการศึกษา 2566**

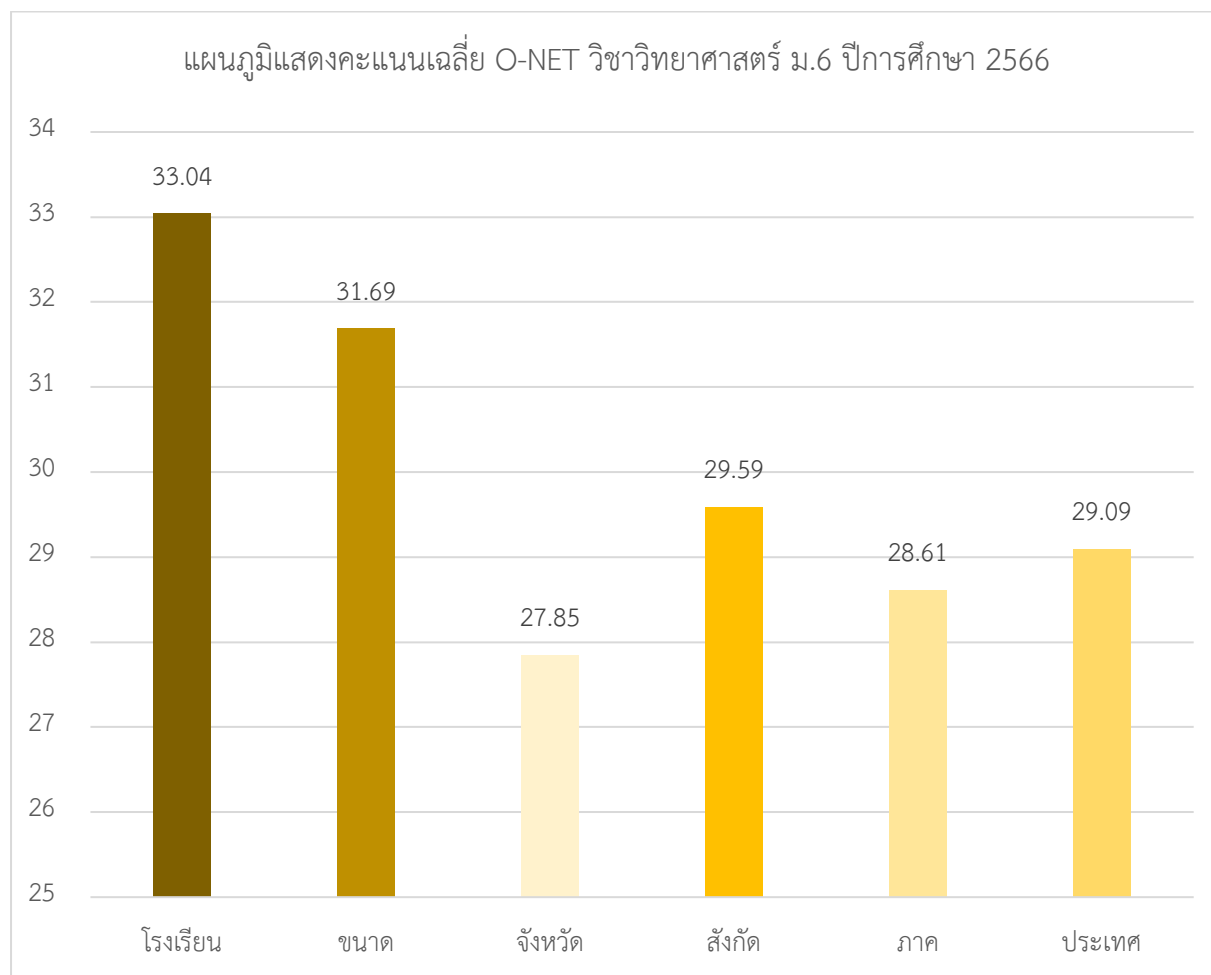
ระดับ	คะแนนเฉลี่ย	เปรียบเทียบ
โรงเรียน	21.50	-
ขนาด	24.81	ระดับโรงเรียนต่ำกว่า
จังหวัด	18.75	ระดับโรงเรียนสูงกว่า
สังกัด	20.60	ระดับโรงเรียนสูงกว่า
ภาค	18.54	ระดับโรงเรียนสูงกว่า
ประเทศ	19.96	ระดับโรงเรียนสูงกว่า



อ้างอิง : รายงานผลการทดสอบทางการศึกษาระดับชาติด้านพื้นฐาน (O-NET) ม.6 ปีการศึกษา 2566

**คะแนนเฉลี่ย O-NET กลุ่มสาระการเรียนรู้วิทยาศาสตร์**  
**ชั้นมัธยมศึกษาปีที่ 6**  
**ปีการศึกษา 2566**

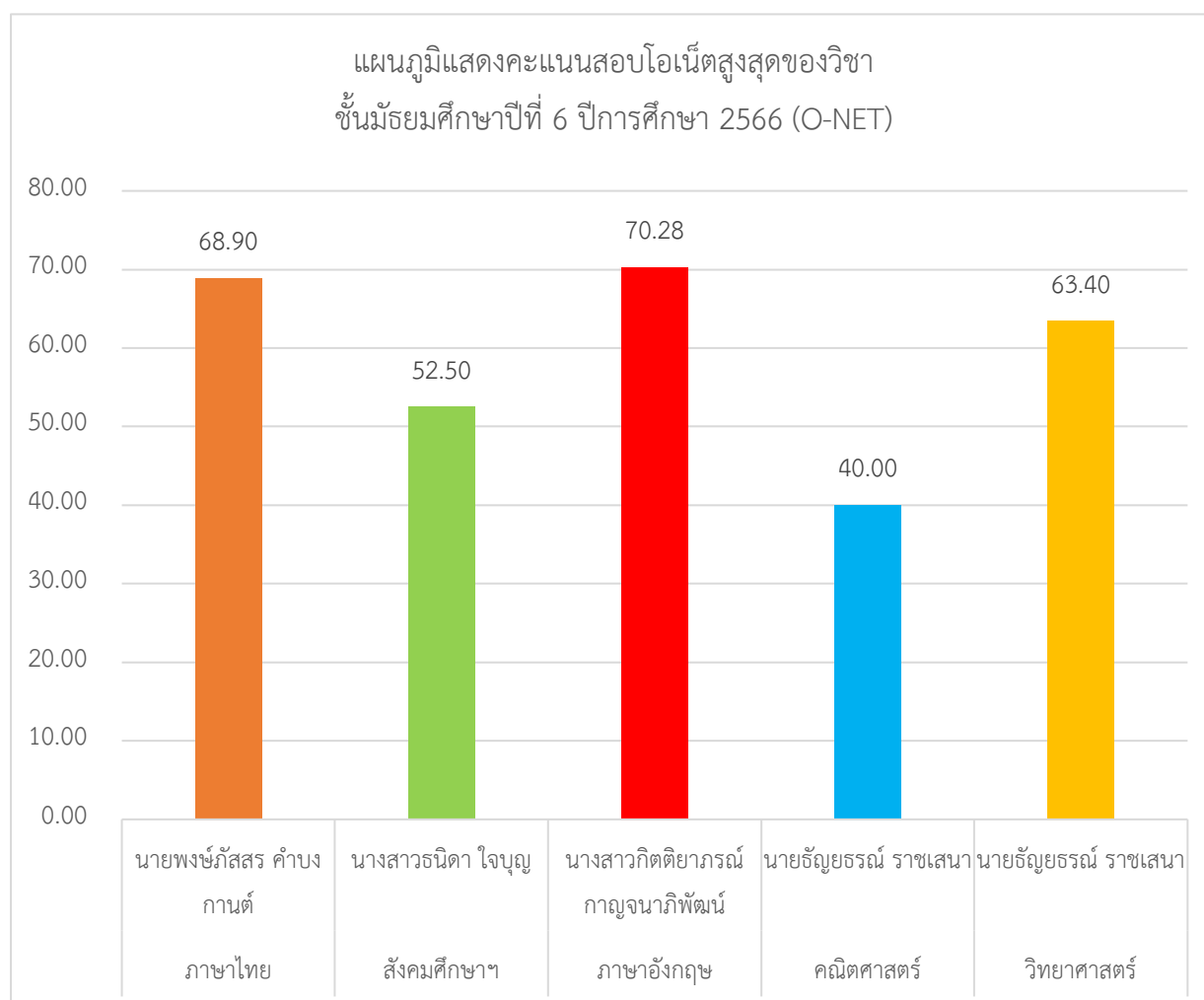
ระดับ	คะแนนเฉลี่ย	เปรียบเทียบ
โรงเรียน	33.04	-
ขนาด	31.69	ระดับโรงเรียนสูงกว่า
จังหวัด	27.85	ระดับโรงเรียนสูงกว่า
สังกัด	29.59	ระดับโรงเรียนสูงกว่า
ภาค	28.61	ระดับโรงเรียนสูงกว่า
ประเทศ	29.09	ระดับโรงเรียนสูงกว่า



อ้างอิง : รายงานผลการทดสอบทางการศึกษาระดับชาติด้านพื้นฐาน (O-NET) ม.6 ปีการศึกษา 2566

นักเรียนที่ได้คะแนนสูงสุด ระดับชั้นมัธยมศึกษาปีที่ 6  
การทดสอบทางการศึกษาระดับชาติด้านพื้นฐาน (O-NET) ปีการศึกษา 2566

ที่	กลุ่มสาระ	ชื่อ - สกุล	ชั้น	คะแนน	หมายเหตุ
1	ภาษาไทย	นายพงษ์ภัสสร คำบังกานต์	ม.6/9	68.90	
2	สังคมศึกษา	นางสาวธนิดา ใจบุญ	ม.6/9	52.50	
3	ภาษาอังกฤษ	นางสาวกิตติยาภรณ์ กาญจนานภีพัฒน์	ม.6/2	70.28	
4	คณิตศาสตร์	นายธัญยธรณ์ ราชเสนา	ม.6/10	40.00	
5	วิทยาศาสตร์	นายธัญยธรณ์ ราชเสนา	ม.6/10	63.40	



อ้างอิง : รายงานผลการทดสอบทางการศึกษาระดับชาติด้านพื้นฐาน (O-NET) ม.6 ปีการศึกษา 2566

นักเรียนที่ได้คะแนนสูงสุด 3 อันดับแรกแต่ละวิชา  
ระดับชั้นมัธยมศึกษาปีที่ 6 การทดสอบทางการศึกษาระดับชาตินี้พื้นฐาน (O-NET) ปีการศึกษา 2566

ที่	กลุ่มสาระ	ชื่อ - สกุล	ชั้น	คะแนน	อันดับ
1	ภาษาไทย	นายพงษ์ภัสสร คำบังกานต์	ม.6/9	68.90	1
		นางสาวธิดานันท์ บึงมุ่ม	ม.6/10	68.60	2
		นางสาววิศรา คำปลิว	ม.6/5	67.20	3
2	สังคมศึกษา	นางสาวธนิดา ใจบุญ	ม.6/9	52.50	1
		นายพงษ์ภัสสร คำบังกานต์	ม.6/9	51.75	2
		นางสาวปริยารัฐ พลแสง	ม.6/10	49.75	3
3	ภาษาอังกฤษ	นางสาวกิตติยาภรณ์ กาญจนานาภิพัฒน์	ม.6/2	70.28	1
		นางสาววิศรา คำปลิว	ม.6/5	50.20	2
		นายพงษ์ภัสสร คำบังกานต์	ม.6/9	48.36	3
4	คณิตศาสตร์	นายธัญธรณ์ ราชเสนา	ม.6/10	40.00	1
		นางสาวจรรยาพร เจียมวีระบรรยง	ม.6/10	40.00	1
		นางสาวอาภัสสร คลังกลาง	ม.6/10	37.50	2
		นายวีรพัตร ชมสีดา	ม.6/10	35.00	3
		นางสาววิศรา คำปลิว	ม.6/5	35.00	3
		นายกิตติมากร แสงเสน	ม.6/9	35.00	3
5	วิทยาศาสตร์	นายธัญธรณ์ ราชเสนา	ม.6/10	63.40	1
		นางสาวชนากานต์ วงษ์สุวรรณ	ม.6/10	58.60	2
		นายพงษ์ภัสสร คำบังกานต์	ม.6/9	53.80	3
คะแนนรวมสูงสุด (5 วิชา)		นายธัญธรณ์ ราชเสนา	ม.6/10	255.61	

อ้างอิง : รายงานผลการทดสอบทางการศึกษาระดับชาตินี้พื้นฐาน (O-NET) ม.6 ปีการศึกษา 2566





# โรงเรียนน้ำพองศึกษา

สำนักงานเขตพื้นที่การศึกษามัธยมศึกษาขอนแก่น  
สำนักงานคณะกรรมการการศึกษาขั้นพื้นฐาน กระทรวงศึกษาธิการ